

Umfrage zum Fernunterricht an der BvO (SchülerInnen)

1. In welcher Klassenstufe bist Du? *

Anzahl Teilnehmer: 207

25 (12.1%): Klasse 5

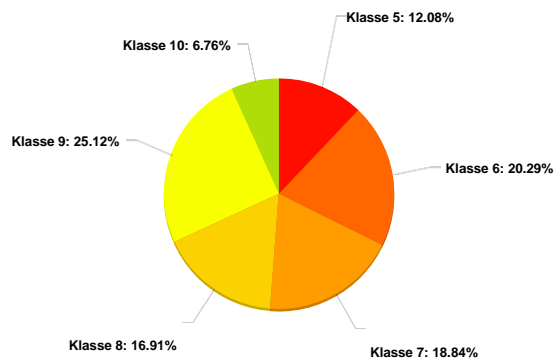
42 (20.3%): Klasse 6

39 (18.8%): Klasse 7

35 (16.9%): Klasse 8

52 (25.1%): Klasse 9

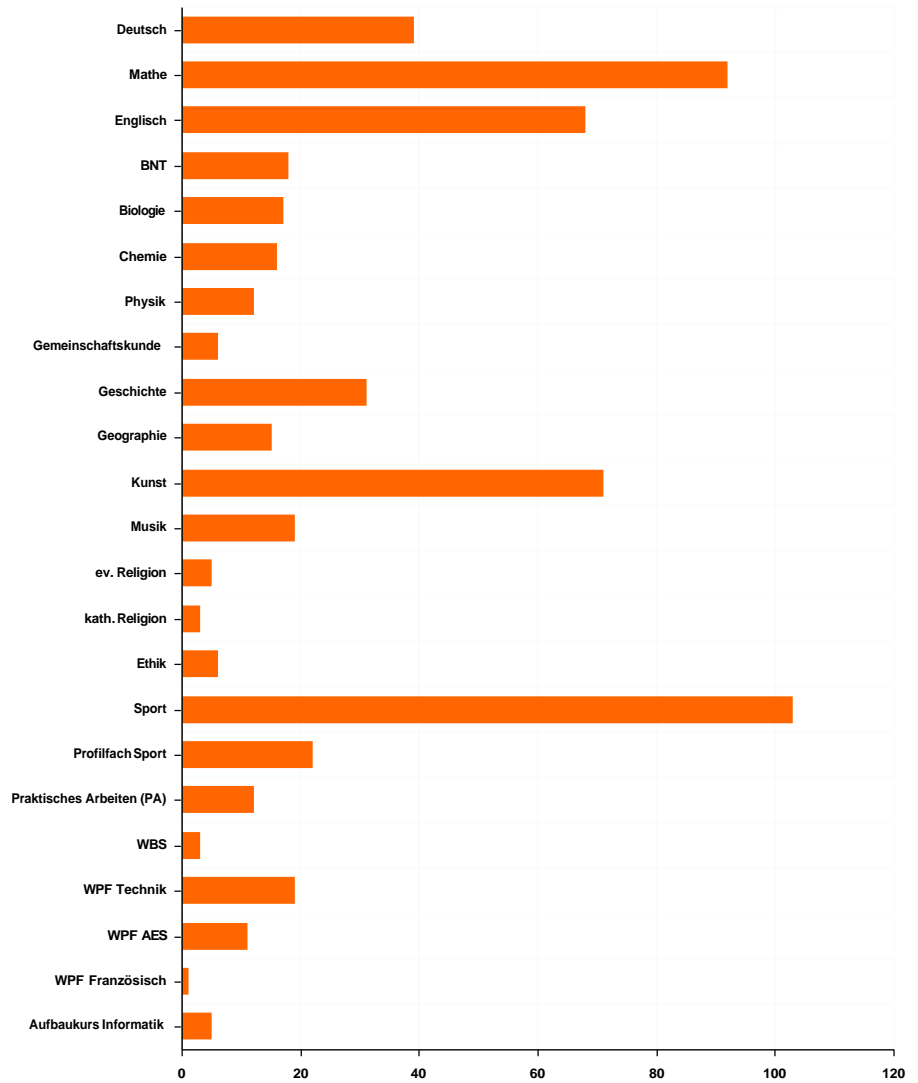
14 (6.8%): Klasse 10



2. Welche drei Fächer magst Du am liebsten? *

Anzahl Teilnehmer: 205

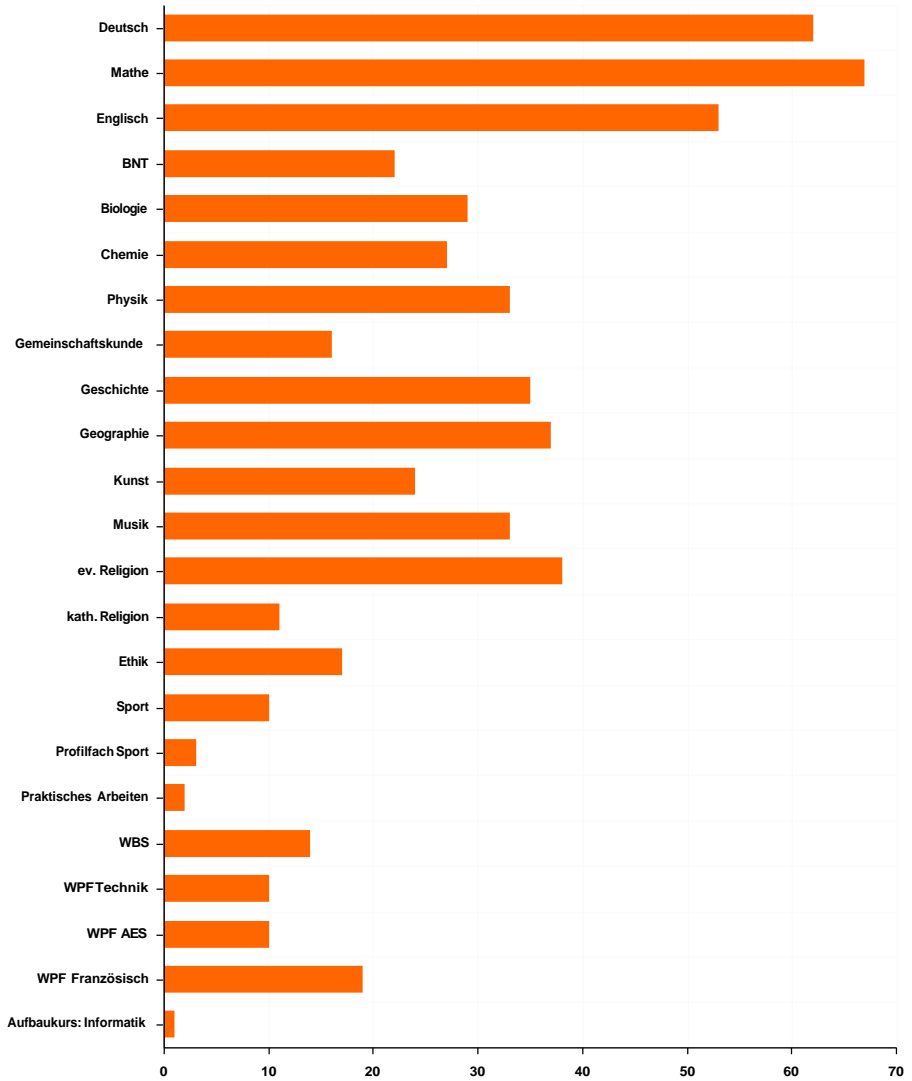
- 39 (19.0%): Deutsch
- 92 (44.9%): Mathe
- 68 (33.2%): Englisch
- 18 (8.8%): BNT
- 17 (8.3%): Biologie
- 16 (7.8%): Chemie
- 12 (5.9%): Physik
- 6 (2.9%): Gemeinschaftskunde
- 31 (15.1%): Geschichte
- 15 (7.3%): Geographie
- 71 (34.6%): Kunst
- 19 (9.3%): Musik
- 5 (2.4%): ev. Religion
- 3 (1.5%): kath. Religion
- 6 (2.9%): Ethik
- 103 (50.2%): Sport
- 22 (10.7%): Profilfach Sport
- 12 (5.9%): Praktisches Arbeiten (PA)
- 3 (1.5%): WBS
- 19 (9.3%): WPF Technik
- 11 (5.4%): WPF AES
- 1 (0.5%): WPF Französisch
- 5 (2.4%): Aufbaukurs Informatik



3. Welche drei Fächer magst Du gar nicht? *

Anzahl Teilnehmer: 205

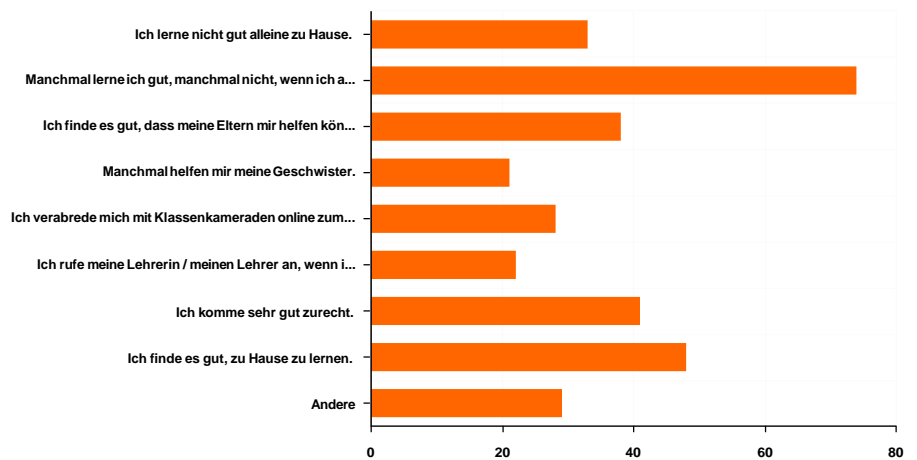
- 62 (30.2%): Deutsch
- 67 (32.7%): Mathe
- 53 (25.9%): Englisch
- 22 (10.7%): BNT
- 29 (14.1%): Biologie
- 27 (13.2%): Chemie
- 33 (16.1%): Physik
- 16 (7.8%): Gemeinschaftskunde
- 35 (17.1%): Geschichte
- 37 (18.0%): Geographie
- 24 (11.7%): Kunst
- 33 (16.1%): Musik
- 38 (18.5%): ev. Religion
- 11 (5.4%): kath. Religion
- 17 (8.3%): Ethik
- 10 (4.9%): Sport
- 17 (8.3%): Profiffach Sport
- 10 (4.9%): Praktisches Arbeiten
- 3 (1.5%): WBS
- 2 (1.0%): WPF Technik
- 2 (1.0%): Praktisches Arbeiten
- 14 (6.8%): WBS
- 10 (4.9%): WPF Technik
- 10 (4.9%): WPF AES
- 19 (9.3%): WPF Französisch
- 1 (0.5%): Aufbaukurs: Informatik



4. Wie kommst Du mit dem Fernunterricht insgesamt zurecht? *

Anzahl Teilnehmer: 204

- 33 (16.2%): Ich lerne nicht gut alleine zu Hause.
- 74 (36.3%): Manchmal lerne ich gut, manchmal nicht, wenn ich alleine zu Hause bin.
- 38 (18.6%): Ich finde es gut, dass meine Eltern mir helfen können.
- 21 (10.3%): Manchmal helfen mir meine Geschwister.
- 28 (13.7%): Ich verabrede mich mit Klassenkameraden online zum Lernen.
- 22 (10.8%): Ich rufe meine Lehrerin / meinen Lehrer an, wenn ich Hilfe brauche.
- 41 (20.1%): Ich komme sehr gut zurecht.



48 (23.5%): Ich finde es gut, zu Hause zu lernen.

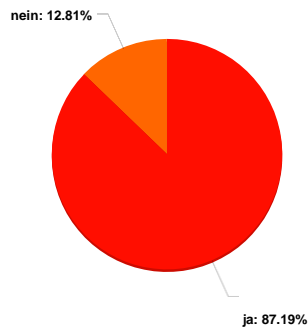
29 (14.2%): Andere

5. 1.1 Bist Du zufrieden mit dem Ort, wo Du lernst? *

Anzahl Teilnehmer: 203

177 (87.2%): ja

26 (12.8%): nein

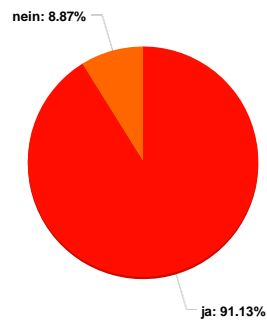


6. 1.2 Ich habe genügend Platz, um meine Aufgaben zu erledigen. *

Anzahl Teilnehmer: 203

185 (91.1%): ja

18 (8.9%): nein



7. 1.3 Ich lerne mit *

Anzahl Teilnehmer: 203

39 (19.2%): einem eigenen PC.

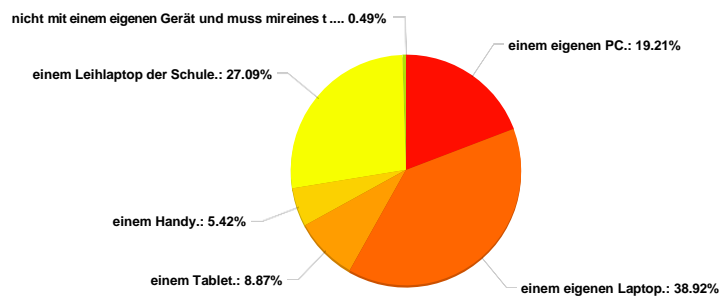
79 (38.9%): einem eigenen Laptop.

18 (8.9%): einem Tablet.

11 (5.4%): einem Handy.

55 (27.1%): einem Leihlaptop der Schule.

1 (0.5%): nicht mit einem eigenen Gerät und muss mir eines teilen.

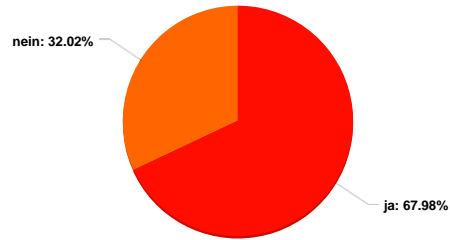


8. 1.4 Ich kann Unterlagen zu Hause ausdrucken. *

Anzahl Teilnehmer: 203

138 (68.0 %): ja

65 (32.0 %): nein

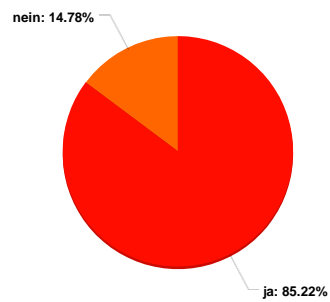


9. 1.5 Ich kann Arbeitsblätter herunterladen. *

Anzahl Teilnehmer: 203

173 (85.2%): ja

30 (14.8%): nein



10. . 1.6 Ich kann Arbeitsbögen online ausfüllen und abschicken.

Anzahl Teilnehmer: 201

175 (87.1%): ja

26 (12.9%): nein

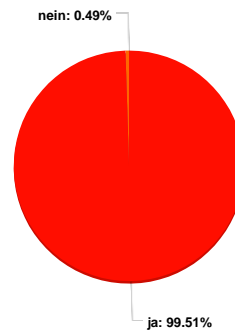


11. 1.7 Ich weiß, wie ich die Kamera ein- und ausschalten. *

Anzahl Teilnehmer: 203

202 (99.5%): ja

1 (0.5%): nein

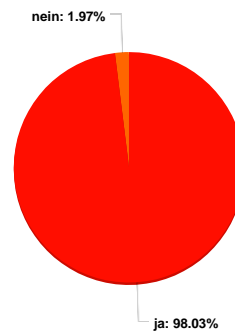


12. 1.8 Ich kann das Mikrofon ein- und ausschalten. *

Anzahl Teilnehmer: 203

199 (98.0 %): ja

4 (2.0 %): nein

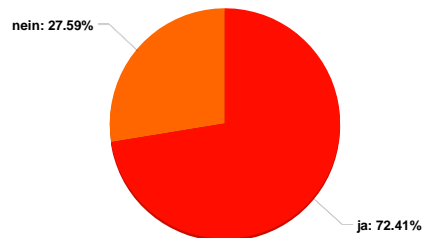


13. 1.9 Wir haben zu Hause eine gute und stabile Internetverbindung. *

Anzahl Teilnehmer: 203

147 (72.4 %): ja

56 (27.6%): nein



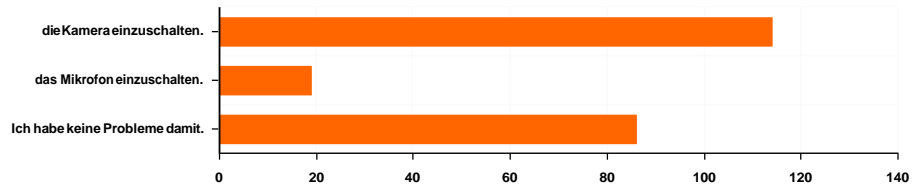
14. 1.10 Es ist mir unangenehm,

Anzahl Teilnehmer: 203

114 (56.2%): die Kamera einzuschalten.

19 (9.4%): das Mikrophon einzuschalten.

86 (42.4%): Ich habe keine Probleme damit.



15. 2.1 Wie gut kommst Du bei MS Teams zurecht? *

Anzahl Teilnehmer: 202

112 (55.4%): sehr gut

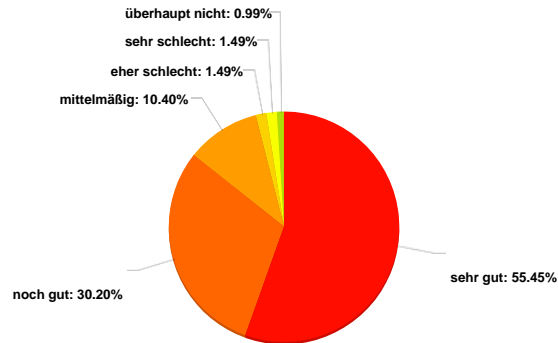
61 (30.2%): noch gut

21 (10.4%): mittelmäßig

3 (1.5%): eher schlecht

3 (1.5%): sehr schlecht

2 (1.0%): überhaupt nicht



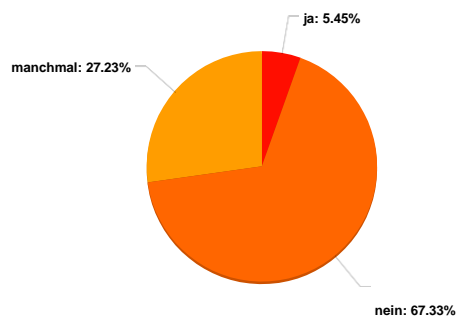
16. 2.2 Hast Du manchmal Schwierigkeiten, dich bei MS Teams zurechtzufinden? *

Anzahl Teilnehmer: 202

11 (5.4%): ja

136 (67.3%): nein

55 (27.2%): manchmal



17. 2.3 Wer kann Dir helfen, wenn Du mit MS Teams nicht zurechtkommst? *

Anzahl Teilnehmer: 202

66 (32.7%): Ich brauche keine Hilfe.

35 (17.3%): mein Lehrer / meine Lehrerin

1 (0.5%): den Schulsozialarbeiter

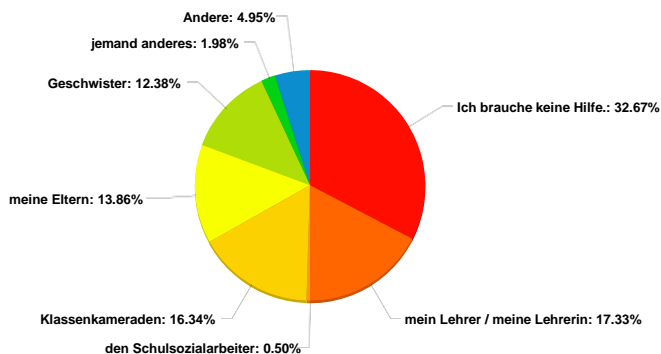
33 (16.3%): Klassenkameraden

28 (13.9%): meine Eltern

25 (12.4 %): Geschwister

4 (2.0 %) : jemand anderes


10 (5.0 %) : Andere



18. Schätze ein, wie gut oder schlecht es Dir mit dem Fernunterricht geht. *

Anzahl Teilnehmer: 200

	trifft nicht zu (1)		trifft eher nicht zu (2)		trifft eher zu (3)		trifft zu (4)		keine Aussage (0)	
	Σ	%	Σ	%	Σ	%	Σ	%	Σ	
3.1 Ich verstehe, was mein/e Lehrer/in von mir möchte.	7x	3,50	16x	8,00	69x	34 ,50	96x	48,00	12x	3,35 0 ,79
3.2 Meine Lehrerin/ mein Lehrer erklärt mir genau, was zu tun ist.	10 x	5,00	17x	8,50	69x	34 ,50	94 x	47,00	10 x	3,30 0 ,84
3.3 Ich verstehe meine Aufgaben und kann sie bearbeiten.	7x	3,50	23x	11,50	106x	53,00	57x	28,50	7x	3,10 0 ,74
3.4 Ich kann die Aufgaben (meist) allein bearbeiten.	10x	5,00	25x	12,50	66x	33,00	92x	46,00	7x	3,24 0 ,87
3.5 Die Aufgaben sind interessant und machen mir Spaß.	33x	16,50	56x	28,00	64 x	32,00	26x	13,00	21x	2,46 0 ,96
3.6 Bei schwierigen Aufgaben weiß ich, wo ich nachsehen muss.	11x	5,50	35x	17,50	66x	33,00	78x	39,00	10 x	3,11 0 ,90
3.7 Wenn ich etwas nicht verstehe, kann ich eine/n Lehrer/in fragen.	7x	3,50	7x	3,50	45x	22,50	130 x	65,00	11x	3,58 0 ,74
3.8 Mir gefällt der Unterricht zu Hause gut.	48x	24,00	36x	18,00	41x	20 ,50	65x	32,50	10 x	2,65 1,19
3.9 Ich lerne genauso viel wie in der Schule.	41x	20 ,50	71x	35,50	43x	21,50	35x	17,50	10 x	2,38 1,02
3.10 Ich fühle mich ungestörter als in der Schule.	26x	13,00	34x	17,00	42x	21,00	85x	42,50	13x	2,99 1,09
3.11 Ich bin selbstständiger als in der Schule.	32x	16,00	34 x	17,00	54 x	27,00	59x	29,50	21x	2,78 1,09



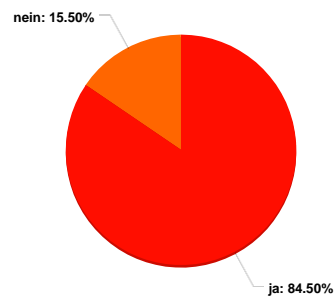
- 3.1 Ich verstehe, was mein/e Lehrer/in von mir möchte.
- 3.2 Meine Lehrerin/mein Lehrer erklärt mir genau, was zu tun ist.
- 3.3 Ich verstehe meine Aufgaben und kann sie bearbeiten.
- 3.4 Ich kann die Aufgaben (meist) allein bearbeiten.
- 3.5 Die Aufgaben sind interessant und machen mir Spaß.
- 3.6 Bei schwierigen Aufgaben weiß ich, wo ich nachsehen muss.
- 3.7 Wenn ich etwas nicht verstehe, kann ich eine/n Lehrer/in fragen.
- 3.8 Mir gefällt der Unterricht zu Hause gut.
- 3.9 Ich lerne genauso viel wie in der Schule.
- 3.10 Ich fühle mich ungestörter als in der Schule.
- 3.11 Ich bin selbstständiger als in der Schule.

19. 4.1 Ich möchte meine Mitschüler/Innen wieder in der Schule treffen. *

Anzahl Teilnehmer: 200

169 (84.5%): ja

31 (15.5%): nein

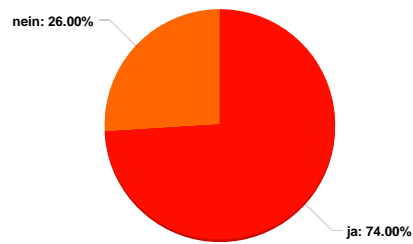


20. Ich möchte meine Lehrer/Innen wieder in der Schule treffen. *

Anzahl Teilnehmer: 200

148 (74.0%): ja

52 (26.0%): nein

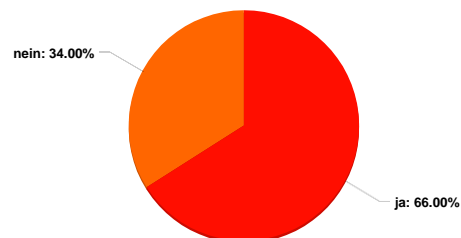


21. Ich möchte gerne wieder unseren Schulsozialarbeiter in der Schule treffen. *

Anzahl Teilnehmer: 200

132 (66.0%): ja

68 (34.0%): nein

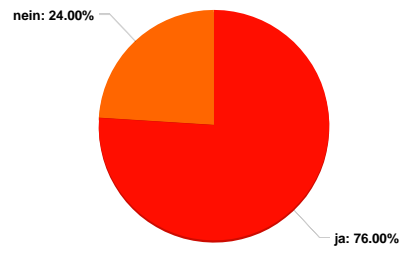


22. 4.2 Ich vermisse die Zusammenarbeit mit anderen Schüler/Innen. *

Anzahl Teilnehmer: 200

152 (76.0 %): ja

48 (24.0 %): nein

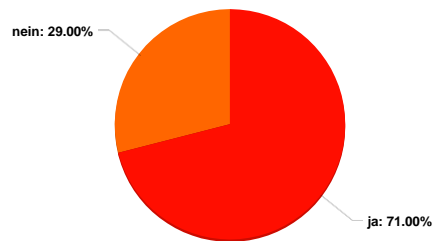


23. 4.3 Manchmal arbeite ich online mit meinen Mitschülern/Innen zusammen. *

Anzahl Teilnehmer: 200

142 (71.0 %): ja

58 (29.0 %): nein

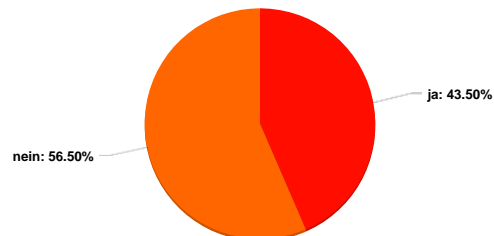


24. 4.4 Manchmal fühle ich mich alleine. *

Anzahl Teilnehmer: 200

87 (43.5%): ja

113 (56.5%): nein

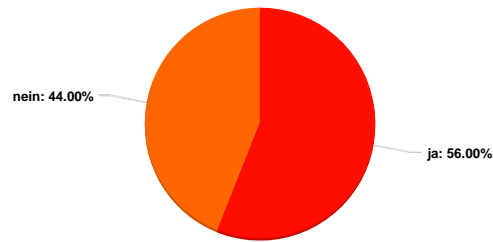


25. 4.5 Vermisst Du die Pausen auf dem Schulhof? *

Anzahl Teilnehmer: 200

112 (56.0 %): ja

88 (44.0 %): nein



26. Welche Veranstaltungen hast Du am meisten vermisst? *

Anzahl Teilnehmer: 197

	1.		2.		3.		4.		5.		6.		7.		k.A.	Σ	Ø	±
	Σ	%	Σ	%	Σ	%	Σ	%	Σ	%	Σ	%	Σ	%				
Kultur im Herbst	26x	13,20	22x	11,17	26x	13,20	34 x	17,26	25x	12,69	24 x	12,18	10 x	5,08	30x	3,73	1,82	
Halloween	58x	29,44	49x	24 ,87	28x	14,21	15x	7,61	8x	4,06	11x	5,58	12x	6,09	16x	2,71	1,83	
Weihnachtsmorgen	18x	9,14	28x	14 ,21	40x	20 ,30	38x	19,29	33x	16,75	18x	9,14	-	-	22x	3,54	1,48	
Schlittschuhtag der ganz...	33x	16,75	36x	18,27	38x	19,29	37x	18,78	23x	11,68	10 x	5,08	6x	3,05	14x	3,19	1,62	
Tag der offenen Tür	5x	2,54	10 x	5,08	22x	11,17	35x	17,77	56x	28,43	43x	21,83	3x	1,52	23x	4 ,54	1,34	
Fastnacht	26x	13,20	36x	18,27	28x	14,21	16x	8,12	27x	13,71	37x	18,78	9x	4 ,57	18x	3,72	1,91	
Ich hab' nichts vermisst.	24 x	12,18	4 x	2,03	2x	1,02	4 x	2,03	4 x	2,03	22x	11,17	91x	46,19	46x	5,58	2,26	

